

# //CARNE OVINA | Agosto 2021

## Faena Registrada (cabezas)

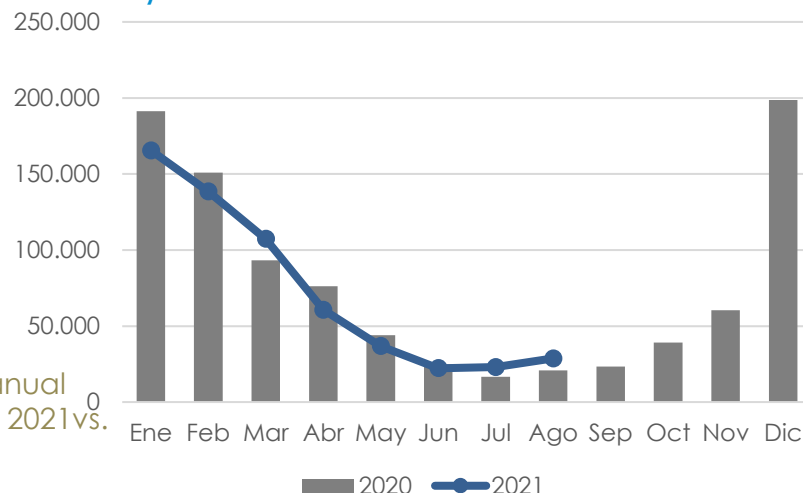
28.732 582.745

Agosto 2021 Ene – Agosto 2021

▲38% ▼6%

Var.interanual  
Agosto 2021 vs. 2020

Var.interanual  
Ene – Agosto 2021 vs.  
2020



## Producción registrada de carne (tn res con hueso)

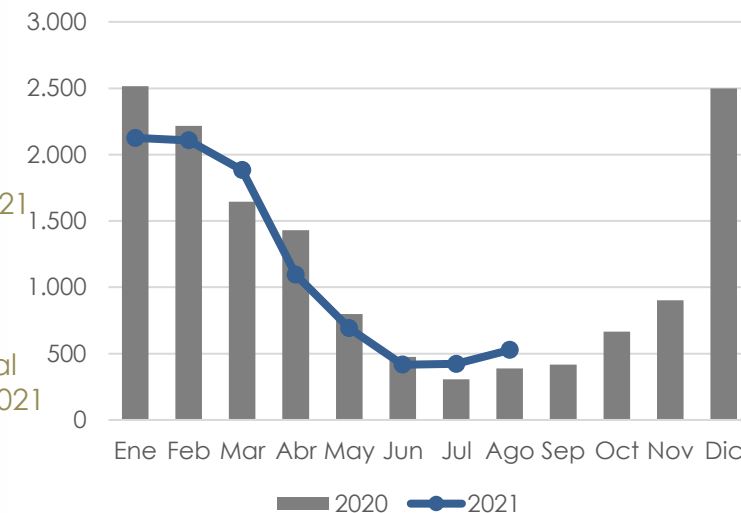
527 9.268

Agosto 2021 Ene – Agosto 2021

▲36% ▼5%

Var.interanual  
Agosto 2021 vs  
2020

Var.interanual  
Ene – Agosto 2021  
vs 2020



## Exportación de carne (tn eq. res con hueso)

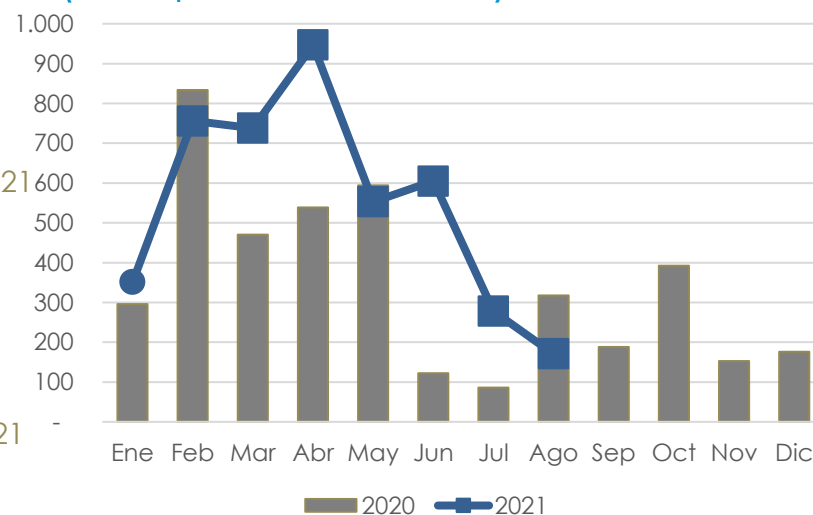
171 4.399

Agosto 2021 Ene – Agosto 2021

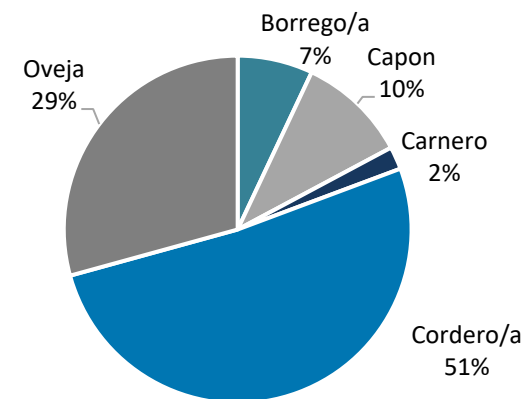
▼46% ▲35%

Var.interanual  
Agosto 2021 vs  
2020

Var.interanual  
Ene – Agosto 2021  
vs. 2020



## Composición de la Faena Enero – Agosto 2021



## Faena por Región Enero- Agosto 2021

Región	Cabezas	Participación por Región
Patagonia	508.834	87%
Pampeana	66.155	11%
Noreste	2.660	0,5%
Cuyo	2.378	0,4%
Noroeste	2.719	0,5%
<b>TOTAL</b>	<b>582.745</b>	<b>100%</b>